

Procesul de înregistrare al Echipamentului de Bord (OBU)

Conținutul

1. Logon.....	1
1.1. Înregistrare pe interfața utilizator web HU-GO.....	1
1.2. Intrarea în sistemul HU-GO.....	4
1.3. Alegerea contului curent.....	4
1.4. Înregistrarea unui vehicul nou (atribuirea unui echipament OBU).....	6
2. Meniul principal	7
2.1. Înregistrarea echipamentului de bord.....	8
2.2. Ștergerea echipamentului OBU de pe vehicul	10
2.3. Ștergerea vehiculului de pe contul curent.....	10

1. Logon

1.1. Înregistrare pe interfața utilizator web HU-GO.



Dacă nu sunteți utilizator înregistrat, alegeți butonul Înregistrare.

Apoi veți vedea imaginea următoare:

Înregistrare

Datele clientului contractant	
Persoană fizică *	<input type="text" value="Nu"/>
Numele clientului contractant *	<input type="text"/>
Parolă *	<input type="password"/> (cel puțin 6 caractere)
Repetăți parola *	<input type="password"/> (cel puțin 6 caractere)
Limba de comunicare *	<input type="text" value="Maghiar"/>
Adresă electronică *	<input type="text"/>
Repetare adresă electronică *	<input type="text"/>
Numărul de telefon pentru notificare (corespunzător pentru trimitere-recepționare SMS) *	+ <input type="text"/>
de ex. +36303217634, +426123456789	
Sediu	
Țară *	<input type="text" value="Hungary"/>
Cod localitate *	<input type="text"/>
Denumirea localității *	<input type="text"/>
Denumirea spațiului public *	<input type="text"/>
Număr casă *	<input type="text"/>
Etaaj	<input type="text"/>
Număr apartament	<input type="text"/>
Cod de identificare fiscală maghiară *	<input type="text"/>
EU-VAT Nr.	<input type="text"/>
Autovehicul	
Țară *	<input type="text" value="Hungary"/> (de ex. ASD123, TV12345F) <small>Simbolul țării indicat pe numărul de înmatriculare al vehicului</small>
Număr de înmatriculare *	<input type="text"/> (de ex. ASD123, TV12345F) <small>Aste numere de înmatriculare vor putea fi indicate după finalizarea reușită a înregistrării.</small>
Cod Euro *	<input type="text" value="Alegeți codul Euro!"/>
Categorie *	<input type="text" value="Alegeți categoria!"/> <small>Indicați numărul total al osiilor, independent de poziția acestora (fixată sau mobilă)</small>

Introducerea datelor
unui vehicul nou prin
înregistrarea actuală

Persoană de contact

Nume

Număr telefon +
de ex. +36903217654, +426123456789

Adresă electronică

Ellenőrző kód



Reálmentare

Kérjük írja be a képen látható karaktereket, ügyeljen a kis- és nagybetűk helyességére.

* Cămp obligatoriu

Sunt de acord cu [Condițiile Generale de Contract](#)

CANCEL **SALVARE** >

După completarea tabelului și acceptarea Condițiilor Generale de Contract, vă rugăm să „Salvați” datele.

După finalizarea înregistrării se creează un cont curent propriu și se va trimite la adresa email furnizat un email cu conținutul următor:

Dear *name*,

Congratulation! Your account has been created.

You have received this e-mail because you signed up for an account registration by hu-go.hu website and you need to activate your account to start using hu-go.hu website customer services.

Customer number: XXXXXXXXXX

Account number: XXXXXXXXXXXXX

Now that you have created your account the next step is to activate your account. Before you can log in and start using the HU-GO website customer services you must first activate your account with confirmation of your e-mail address.

You can confirm your e-mail address and get full access to the the Electronic Toll System (ETS) services of the National Toll Payment Services PLC by clicking on the following link:

<https://hu-go.hu/customers/activate/?code=28yYCni3GIHN.wyTvoOyj9>

In case you did not initiate a registration please delete this e-mail.

Thank you for using HU-GO website.

Sincerely Yours,

National Toll Payment Services PLC

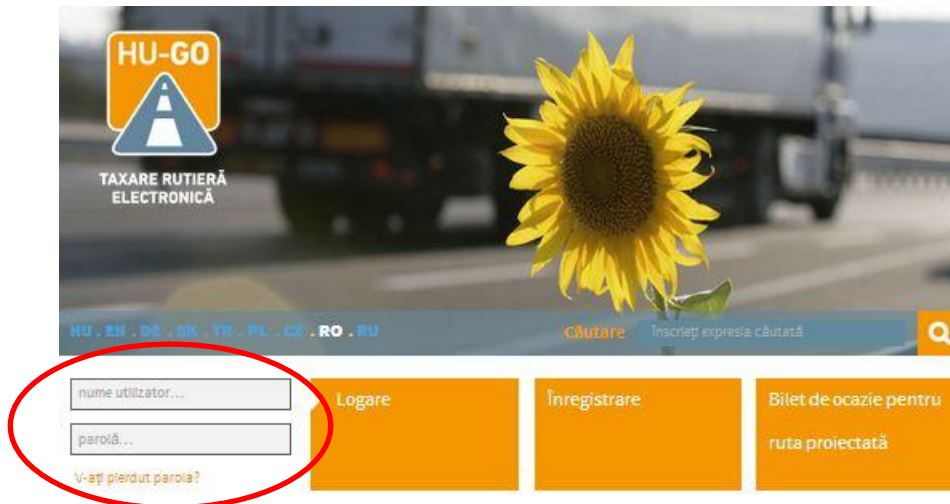
E-mail: ugyfel@hu-go.hu

Call Center (8-16): +36-36-58-75-00

www.hu-go.hu

1.2. Intrarea în sistemul HU-GO

Clienții înregistrați vor putea conecta echipamentul de bord cu autovehiculele lor atribuite unor conturi curente sau, vor putea șterge echipamentul conectat pe interfața utilizator web HU-GO. În ceea ce urmează vom prezenta etapele acestui proces.



După introducerea codului de identificare al clientului și a parolei alese la înregistrare, veți putea consulta mesajele de sistem importante.

Apăsând butonul continuare, veți putea alege dintre conturile curente existente (în cazul unei înregistrări noi se generează un singur cont curent):

1.3. Alegerea contului curent

Conturi personale

Cod de identificare al contului bancar	Tip	Sold		
234464329	Eldre fizetett	0 HUF	AUTOVEHICUL NOU +	CONTINUĂ >
239103922	Utólag fizetett	0 HUF	AUTOVEHICUL NOU +	CONTINUĂ >
239402969	Utólag fizetett	0 HUF	AUTOVEHICUL NOU +	CONTINUĂ >
240724773	Eldre fizetett	0 HUF	AUTOVEHICUL NOU +	CONTINUĂ >
245261219	Utólag fizetett	0 HUF	AUTOVEHICUL NOU +	CONTINUĂ >
246144612	Utólag fizetett	0 HUF	AUTOVEHICUL NOU +	CONTINUĂ >
246945174	Utólag fizetett	0 HUF	AUTOVEHICUL NOU +	CONTINUĂ >
247929052	Utólag fizetett	334 HUF	AUTOVEHICUL NOU +	CONTINUĂ >
246495782	Utólag fizetett	0 HUF	AUTOVEHICUL NOU +	CONTINUĂ >

[LISTARE >](#)
[ADĂUGARE CONT NOU +](#)

La contul curent ales veți putea înregistra un vehicul nou sau, după apăsarea butonului Continuare veți ajunge în „Meniul principal” (acesta se va prezenta mai târziu).

Să ne uităm la primul caz:

1.4. Înregistrarea unui vehicul nou (atribuirea unui echipament OBU)

În acest caz veți vedea imaginea următoare:

The screenshot shows the 'Autovehicul' (Vehicle) registration page on the HU-GO website. The page title is 'Autovehicul' and the main heading is 'Crearea autovehiculului' (Create vehicle). The form contains the following fields and options:

- Țară***: Hungary (dropdown menu)
- Număr de înmatriculare***: Text input field
- Cod Euro***: Alegeți codul Euro! (dropdown menu)
- Categorie***: Alegeți categoria! (dropdown menu)
- Conectare la contul personal***: Alegeți contul personal (dropdown menu)
- OBU id**: Text input field (example: e.g. 940123654987)
- OBU PIN**: Text input field (note: Folosința PIN poate diferi în funcție de prestator OBU)
- Indicarea categoriei de drum***: Pe portalul HU-GO (dropdown menu)
- Greutate**: Text input field (unit: t)
- Greutate pe osie**: Text input field (unit: t)
- Lățime**: Text input field (unit: m)
- Înălțime**: Text input field (unit: m)
- Lungime**: Text input field (unit: m)

Below the form, there is a note: '* Câmp obligatoriu' (Required field). At the bottom right, there are two buttons: 'CANCEL' and 'SALVARE' (Save) with a right-pointing arrow.

Rubrici care se vor completa în mod obligatoriu:

- Alegeți codul de țară
- Introduceți numărul matricol
- Alegeți categoria de poluare (codul EURO)
- Introduceți numărul axelor
- Alegeți contul curent

- Indicați dacă modificarea numărului axelor se va efectua pe pagina web HU-GO sau cu ajutorul unui Intermediar declarant.

Date opționale:

- Dacă în cursul acestui proces doriți să înregistrați și un echipament de bord, atunci introduceți și numărul unic de identificare (ID) pe care l-ați primit la cumpărarea echipamentului.
- În funcție de Intermediarul Declarant poate fi necesar introducerea codului PIN OBU (dacă intermediarul declarant nu v-a acordat cod PIN, atunci această rubrică nu se completează).
- Vehicul: se vor introduce greutatea, sarcina axială, lățimea, înălțimea și lungimea vehiculului (Acestea vor necesare numai dacă clientul nu își face declarațiile prin Echipamentul de Bord ci își cumpără Bilet pentru ruta proiectată.)

Datele introduse vor fi validate după apăsarea butonului „Salvare”!

După salvare veți vedea imaginea următoare (dacă nu ați efectuat înregistrare OBU):

Vehiculele de pe toate conturile personale

Număr de înmatriculare	Codul țării	Categorie	Cod Euro	Cod de Identificare OBU		EDITARE	RADIERE
ABC12345	H	J3	EURO6	905206842601			
ASD123	H	J2	EURO4				
ASD1234	H	J2	EURO2				
ERT123	H	J3	EURO2				
						NOU	

2. Meniul principal

Dacă dispuneți de mai multe conturi curente și vehicule, acestea pot fi vizualizate sub meniul Vehiculele tuturor conturilor curente unde veți putea edita și datele. La vehiculul atribuit contului curent ales se poate înregistra un echipament de bord nou sub meniul Vehiculele acestui cont curent.

HU-GO SISTEM ELECTRONIC DE TAXARE RUTIERĂ Vă salutăm, BLA-BLA KFT 

[Conturi personale](#) - [Vehicule](#) - [Cumpărări](#) - [Profil](#) - [Delegare](#)

Cont personal
234464329
Cod: VDBI

Sold actual
0 HUF

Alimentarea contului personal

Vehiculele de pe toate conturile personale

Cont personal nou

Conturi

Cumpărare bilete pentru ruta proiectată


Vehiculele conectate la prezentul cont personal

Editare cont personal

Taxe cumpărate

2.1. Înregistrarea echipamentului de bord




Echipamentul de bord se poate atribui la un vehicul - dacă în cursul procesului de înregistrare nu ați făcut acest lucru - prin alegerea butonului atribuire OBU.

HU-GO SISTEM ELECTRONIC DE TAXARE RUTIERĂ Vă salutăm, BLA-BLA KFT 

[Conturi personale](#) - [Vehicule](#) - [Cumpărări](#) - [Profil](#) - [Delegare](#)

Vehiculele conectate la prezentul cont personal

Cont personal
234464329

Număr de înmatriculare	Codul țării	Categorie	Cod Euro	Cod de identificare OBU	
ASD1234	H	J2	EURO2		CONECTARE VEHICULULUI LA OBU  RĂDIERE 
ERT123	H	J3	EURO2		CONECTARE VEHICULULUI LA OBU  RĂDIERE 

[ÎNAPOI](#) [CONECTAREA UNUI VEHICUL NOU](#) 

Autovehicul

Crearea autovehiculului

Tară* ▼
Simbolul țării indicat pe numărul de înmatriculare al vehiculului

Număr de înmatriculare*

Cod Euro* ▼

Categorie* ▼

Conectare la contul personal* ▼

OBU id
e.g. 940123654987

OBU PIN
Folosința PIN poate diferi în funcție de prestator OBU

Indicarea categoriei de drum* ▼
Pe portalul HU-GO means that both the declaration of road usage and the calculation of road usage cost are based on the JDB category (number of axes) as it stated by the road user on the Vehicle Properties page of the www.hu-go.hu site.
Cu ajutorul Intermediarilor Declaranți means that the declaration of road usage and calculation of road usage cost is based on the JDB category info coming from the OBU - if the OBU provider can supply this information. Of course, when the OBU cannot provide such information, the usage will be declared and the cost will be calculated based on the JDB category value declared by the road user on the Vehicle Properties page of the www.hu-go.hu site.

Greutate t

Greutate pe osie t

Lățime m

Înălțime m

Lungime m

* Câmp obligatoriu

CANCEL
SALVARE >

După introducerea datelor necesare și „Salvare” veți vedea imaginea următoare:

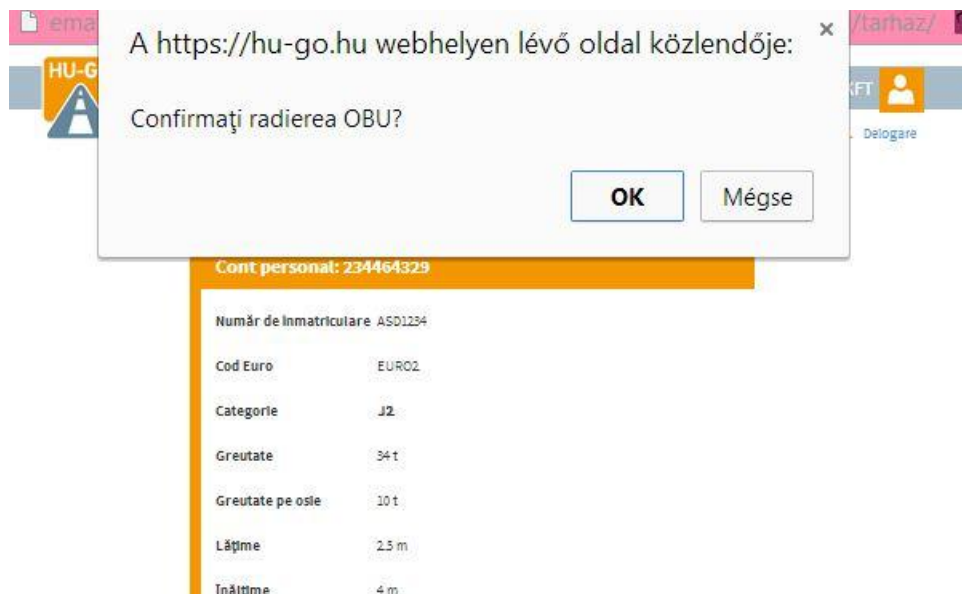
Autovehicul conectat la contul personal.

Cont personal
234464329

Număr de înmatriculare	Codul țării	Categorie	Cod Euro	Cod de identificare OBU
------------------------	-------------	-----------	----------	-------------------------

2.2. Ștergerea echipamentului OBU de pe vehicul

Dacă ștergerea echipamentului OBU înregistrat devine necesară, atunci alegeți butonul „Ștergere OBU”. Pentru finalizare ștergerii, vă rugăm să introduceți și codul PIN (dacă în cursul înregistrării echipamentul OBU a primit cod PIN)!



2.3. Ștergerea vehiculului de pe contul curent

Dacă ștergerea vehiculului de pe contul curent devine necesară, atunci alegeți butonul „Ștergere” în meniul Vehiculele acestui cont curent!