

Usunięcie pojazdu

# Zalogowanie się przy podaniu numeru konta oraz hasła.

https://hu-go.hu/articles/index/3196

Fajl Szerkesztés Nézet Kedvencek Eszközök Sütő

**HU-GO**  
ELEKTRONICZNY SYSTEM  
POBORU OPŁATY  
DROGOWEJ

131154050  
\*\*\*\*\*  
Zapomniałeś hasła?

Logowanie Rejestracja Okazjonalny bilet na odcinek trasy

**Aktualny** · Informacje ogólne · Urządzenie pokładowe · Kontakt · Kalkulator opłat

**Aktualny** 1 2 3 4 | »

**Fine alert**

**Mapa**

- Mapa płatnej sieci drogowej
- Wykaz płatnej sieci drogowej

**Punkty sprzedaży**

- Mapa sprzedawców
- Lista sprzedawców

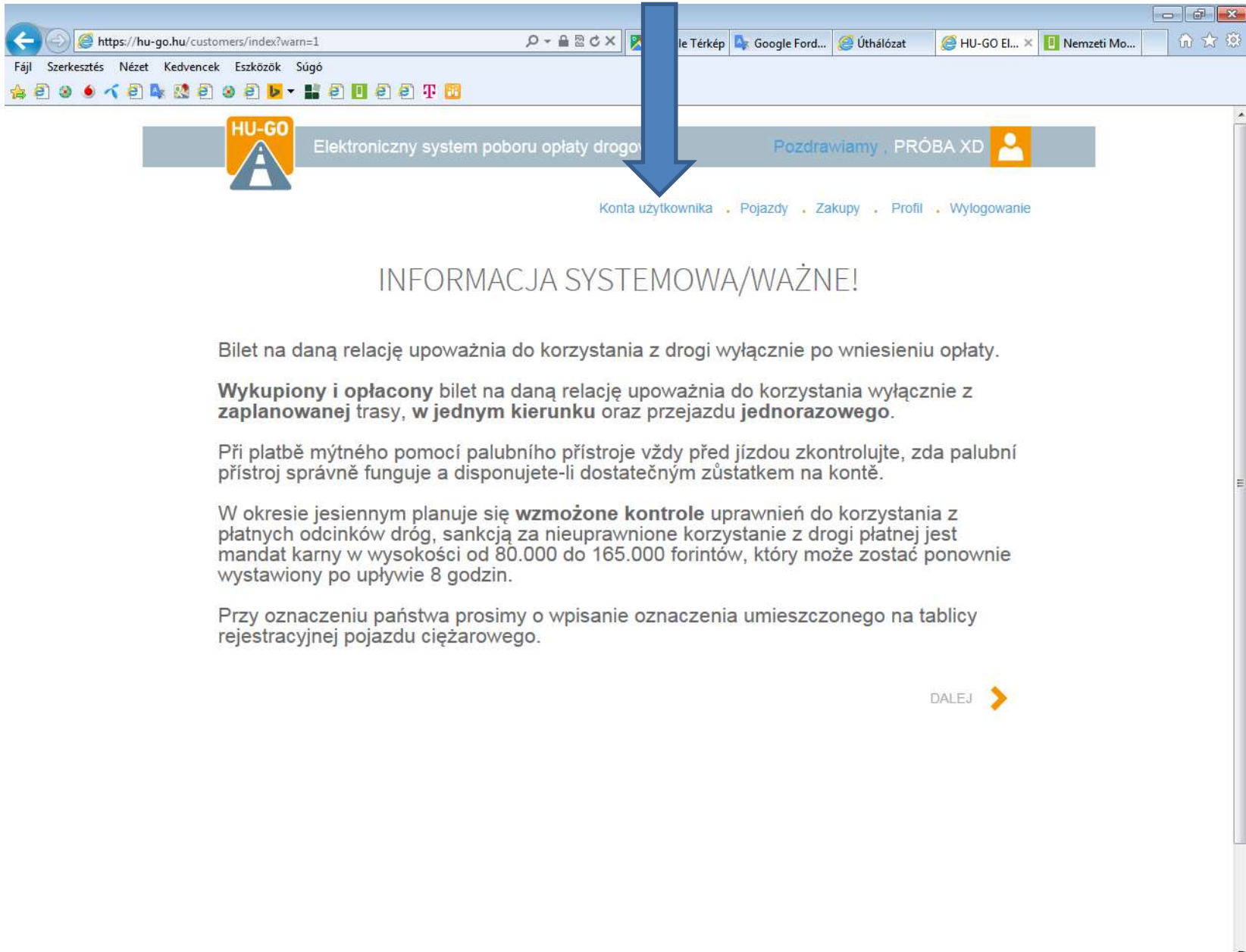
**HU-GO fine alert function goes live to protect compliant freight forwarders**

2015.07.16. [Dokładniej](#)

HU-GO przerwa pracy od godziny 23:00 w dniu 6 czerwca 2015 roku do godziny 04:00 7 czerwca

11:13 2015.09.19.

# Konta



The screenshot shows a web browser window with the URL <https://hu-go.hu/customers/index?warn=1>. The page header includes the HU-GO logo, the text "Elektroniczny system poboru opłaty drogowo", and a greeting "Pozdrawiamy , PRÓBA XD" next to a user profile icon. A navigation menu below the header contains the following items: "Konta użytkownika", "Pojazdy", "Zakupy", "Profil", and "Wylogowanie". A large blue arrow points from the word "Konta" at the top of the slide down to the "Konta użytkownika" menu item.

## INFORMACJA SYSTEMOWA/WAŻNE!

Bilet na daną relację upoważnia do korzystania z drogi wyłącznie po wniesieniu opłaty.

**Wykupiony i opłacony bilet na daną relację upoważnia do korzystania wyłącznie z zaplanowanej trasy, w jednym kierunku oraz przejazdu jednorazowego.**

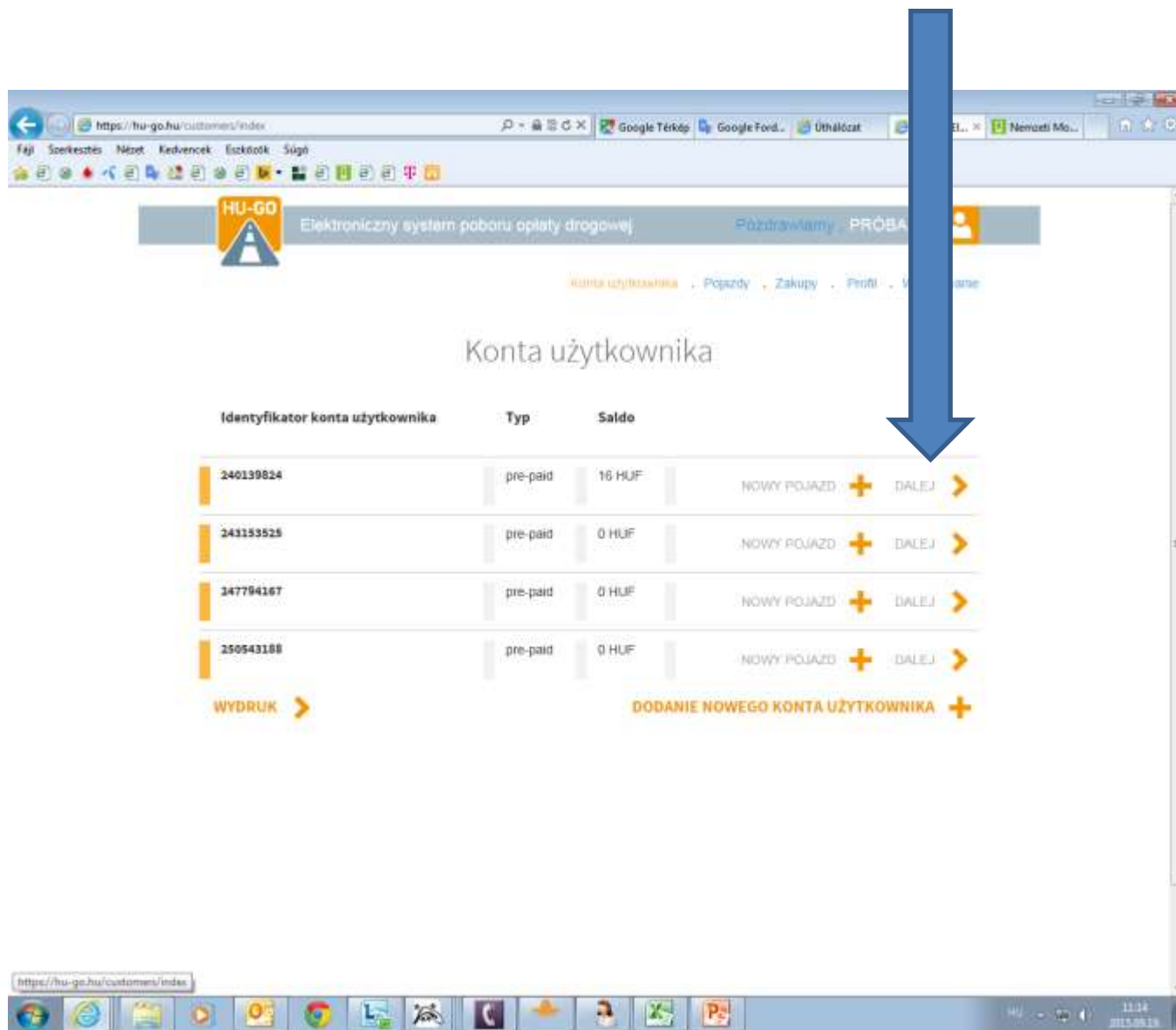
Při platbě mýtného pomocí palubního přístroje vždy před jízdou zkontrolujte, zda palubní přístroj správně funguje a disponujete-li dostatečným zůstatkem na kontě.

W okresie jesiennym planuje się **wzmoczone kontrole** uprawnień do korzystania z płatnych odcinków dróg, sankcją za nieuprawnione korzystanie z drogi płatnej jest mandat karny w wysokości od 80.000 do 165.000 forintów, który może zostać ponownie wystawiony po upływie 8 godzin.

Przy oznaczeniu państwa prosimy o wpisanie oznaczenia umieszczonego na tablicy rejestracyjnej pojazdu ciężarowego.

DALEJ >

Po wyborze konta proszę wybrać opcję **Dalej**

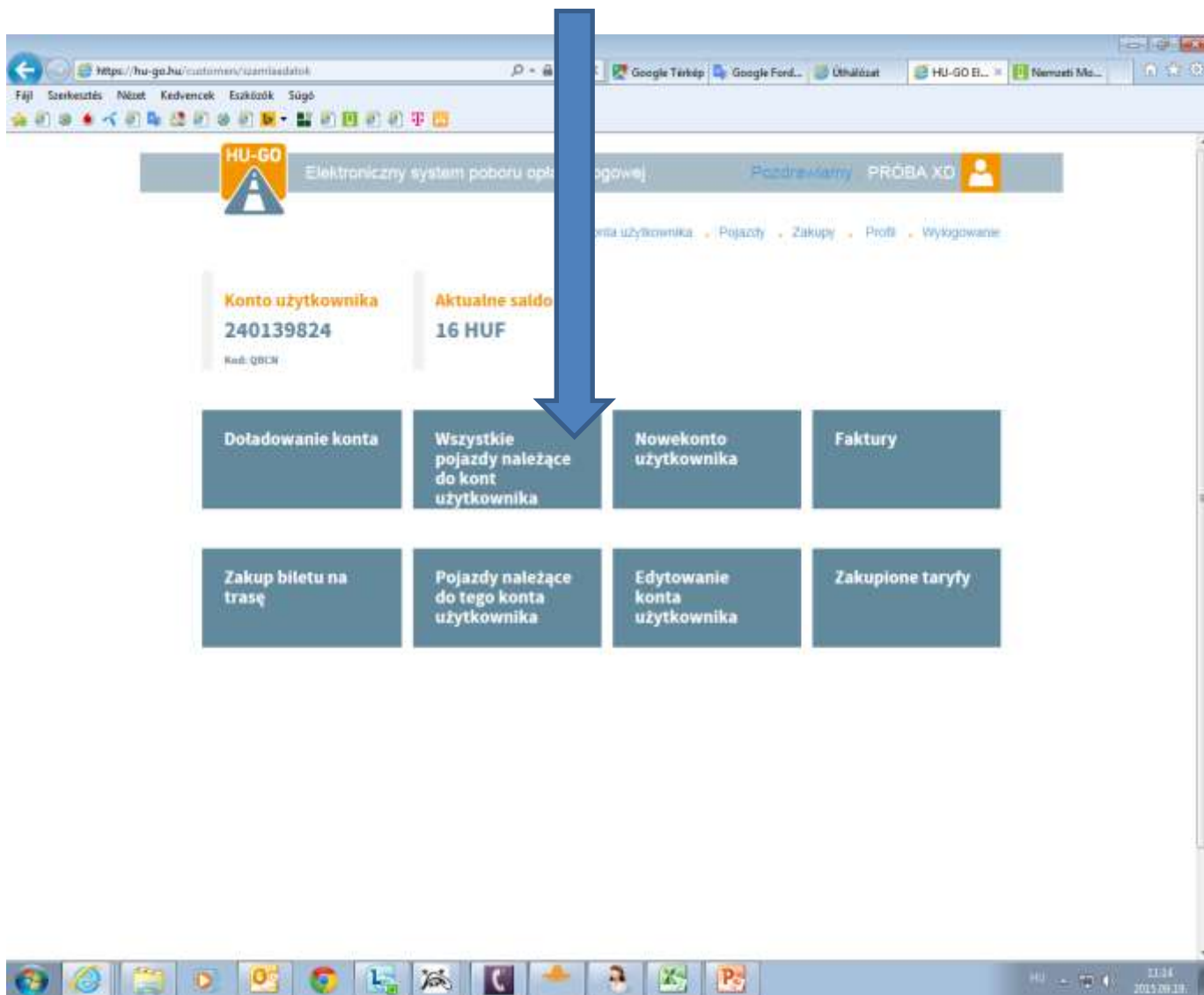


The screenshot shows the HU-GO website interface. At the top, there is a navigation bar with the HU-GO logo and the text "Elektroniczny system poboru opłaty drogowej". Below this, there is a header area with "Konta użytkownika" and a list of menu items: "Konta użytkownika", "Pojazdy", "Zakupy", "Profil", and "Moje dane". The main content area displays a table of user accounts. The table has three columns: "Identyfikator konta użytkownika", "Typ", and "Saldo". There are four rows of data, each representing a user account. Each row includes an orange bar on the left, the account ID, the type "pre-paid", the balance "0 HUF" (except for the first row which is "16 HUF"), and the text "NOWY POJAZD" followed by a plus sign and a right-pointing arrow labeled "DALEJ". Below the table, there are two buttons: "WYDRUK" with a right-pointing arrow and "DODANIE NOWEGO KONTA UŻYTKOWNIKA" with a plus sign. A large blue arrow points from the top right towards the "DALEJ" button in the first row of the table.

Identyfikator konta użytkownika	Typ	Saldo	
240139824	pre-paid	16 HUF	NOWY POJAZD + DALEJ >
243153525	pre-paid	0 HUF	NOWY POJAZD + DALEJ >
347794167	pre-paid	0 HUF	NOWY POJAZD + DALEJ >
250543188	pre-paid	0 HUF	NOWY POJAZD + DALEJ >

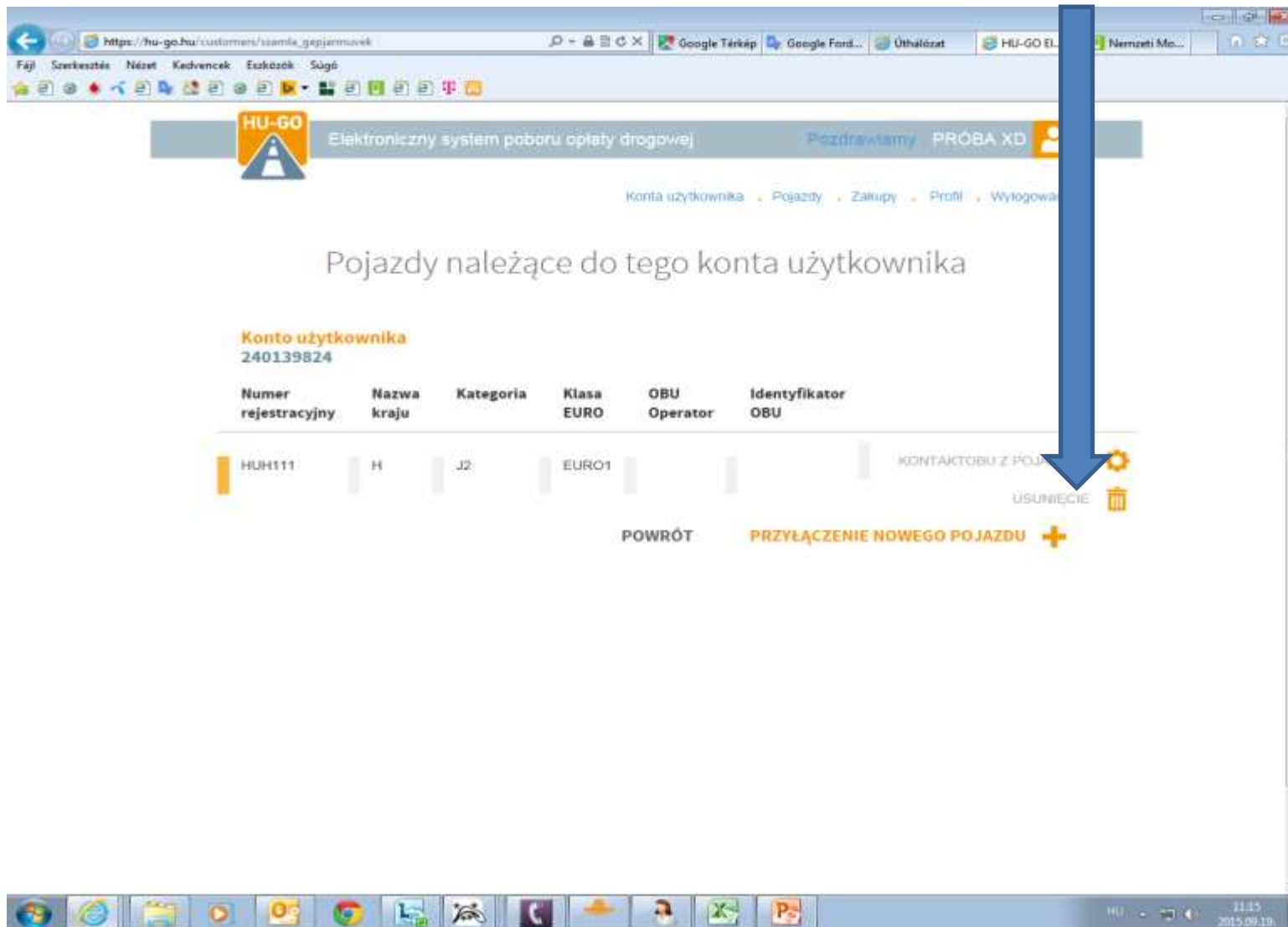
WYDRUK > DODANIE NOWEGO KONTA UŻYTKOWNIKA +

# Pojazdy należące do tego konta użytkownika



The screenshot shows the HU-GO user interface. At the top, there is a navigation bar with the HU-GO logo and the text 'Elektroniczny system poboru opłat drogowej'. Below this, there are two main sections: 'Konto użytkownika' with the ID '240139824' and 'Aktualne saldo' of '16 HUF'. A large blue arrow points from the top of the page down to the button labeled 'Wszystkie pojazdy należące do kont użytkownika'. Below the account information, there are two rows of buttons: 'Doładowanie konta', 'Wszystkie pojazdy należące do kont użytkownika', 'Nowe konto użytkownika', and 'Faktury' in the first row; and 'Zakup biletu na trasę', 'Pojazdy należące do tego konta użytkownika', 'Edytowanie konta użytkownika', and 'Zakupione taryfy' in the second row. The bottom of the image shows a Windows taskbar with various application icons and the system clock displaying '11:34 2015.09.18'.

W menu Pojazdy należące do tego konta użytkownika wybór opcji Usunięcie, a potem OK.



The screenshot shows the HU-GO web application interface. At the top, there is a navigation bar with the HU-GO logo and the text "Elektroniczny system poboru opłaty drogowej". Below this, there is a breadcrumb trail: "Konto użytkownika > Pojazdy > Zakupy > Profil > Wytógowa". The main heading is "Pojazdy należące do tego konta użytkownika".

Below the heading, there is a section for "Konto użytkownika 240139824". A table lists the vehicles associated with the account:

Numer rejestracyjny	Nazwa kraju	Kategoria	Klasa EURO	OBU Operator	Identyfikator OBU
HUH111	H	J2	EURO1		KONTAKTOBU Z POJAZDAMI

At the bottom of the table, there are two buttons: "POWRÓT" and "PRZYŁĄCZENIE NOWEGO POJAZDU +". To the right of the table, there are two icons: a gear icon and a trash can icon labeled "USUNIĘCIE". A blue arrow points to the trash can icon.

# Powłoka potwierdzi pomyślne usunięcie oraz usunięta rejestracja zniknie z listy.

Elektroniczny system poboru opłaty drogowej

Pozdrawiamy , PRÓBA XD

Konta użytkownika · Pojazdy · Zakupy · Profil · Wylogowanie

Pojazdy należące do tego konta użytkownika

Pomyślne usunięcie pojazdu z konta użytkownika.

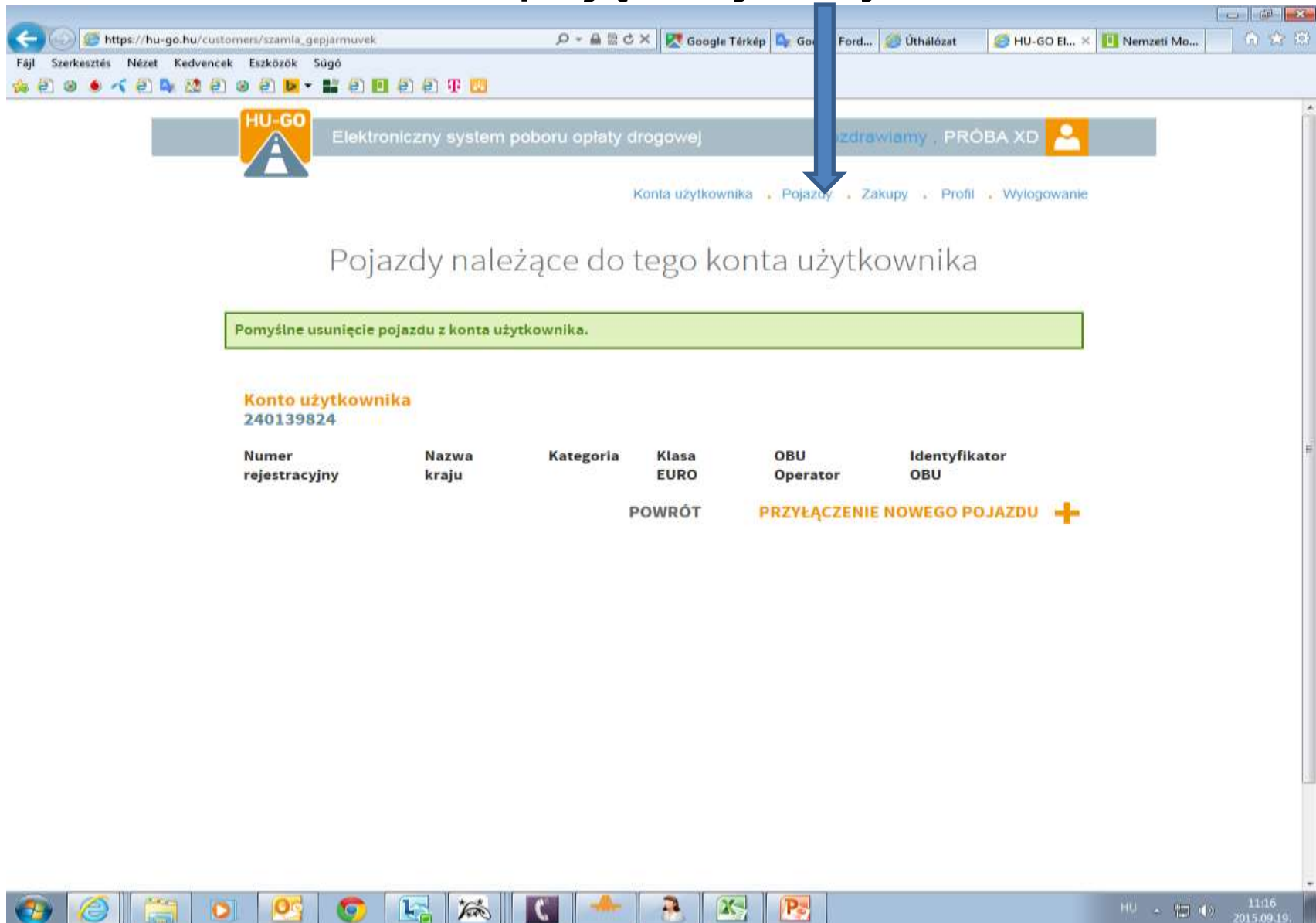
**Konto użytkownika**  
240139824

Numer rejestracyjny	Nazwa kraju	Kategoria	Klasa EURO	OBU Operator	Identyfikator OBU
			POWRÓT	PRZYŁĄCZENIE NOWEGO POJAZDU	+

11:16  
2015.09.19.



# Po pomyślnym usunięciu należy wybrać opcję Pojazdy.



The screenshot shows the HU-GO web portal interface. At the top, there is a navigation bar with the HU-GO logo and the text "Elektroniczny system poboru opłaty drogowej". Below this, there is a user profile section with the name "szdrwiamy . PRÓBA XD" and a user icon. A blue arrow points to the "Pojazdy" menu item in the navigation bar. Below the navigation bar, the main content area displays the heading "Pojazdy należące do tego konta użytkownika". A green message box indicates "Pomyślne usunięcie pojazdu z konta użytkownika." Below this, the user account information is shown: "Konto użytkownika 240139824". A table with columns for "Numer rejestracyjny", "Nazwa kraju", "Kategoria", "Klasa EURO", "OBU Operator", and "Identyfikator OBU" is present. At the bottom of the table, there are two buttons: "POWRÓT" and "PRZYŁĄCZENIE NOWEGO POJAZDU +". The Windows taskbar is visible at the bottom of the screen.

https://hu-go.hu/customers/szamla\_gepjarmuvek

Fájl Szerkesztés Nézet Kedvencek Eszközök Sógó

HU-GO Elektroniczny system poboru opłaty drogowej szdrwiamy . PRÓBA XD

Konta użytkownika Pojazdy Zakupy Profil Wylogowanie

Pojazdy należące do tego konta użytkownika

Pomyślne usunięcie pojazdu z konta użytkownika.

**Konto użytkownika**  
240139824

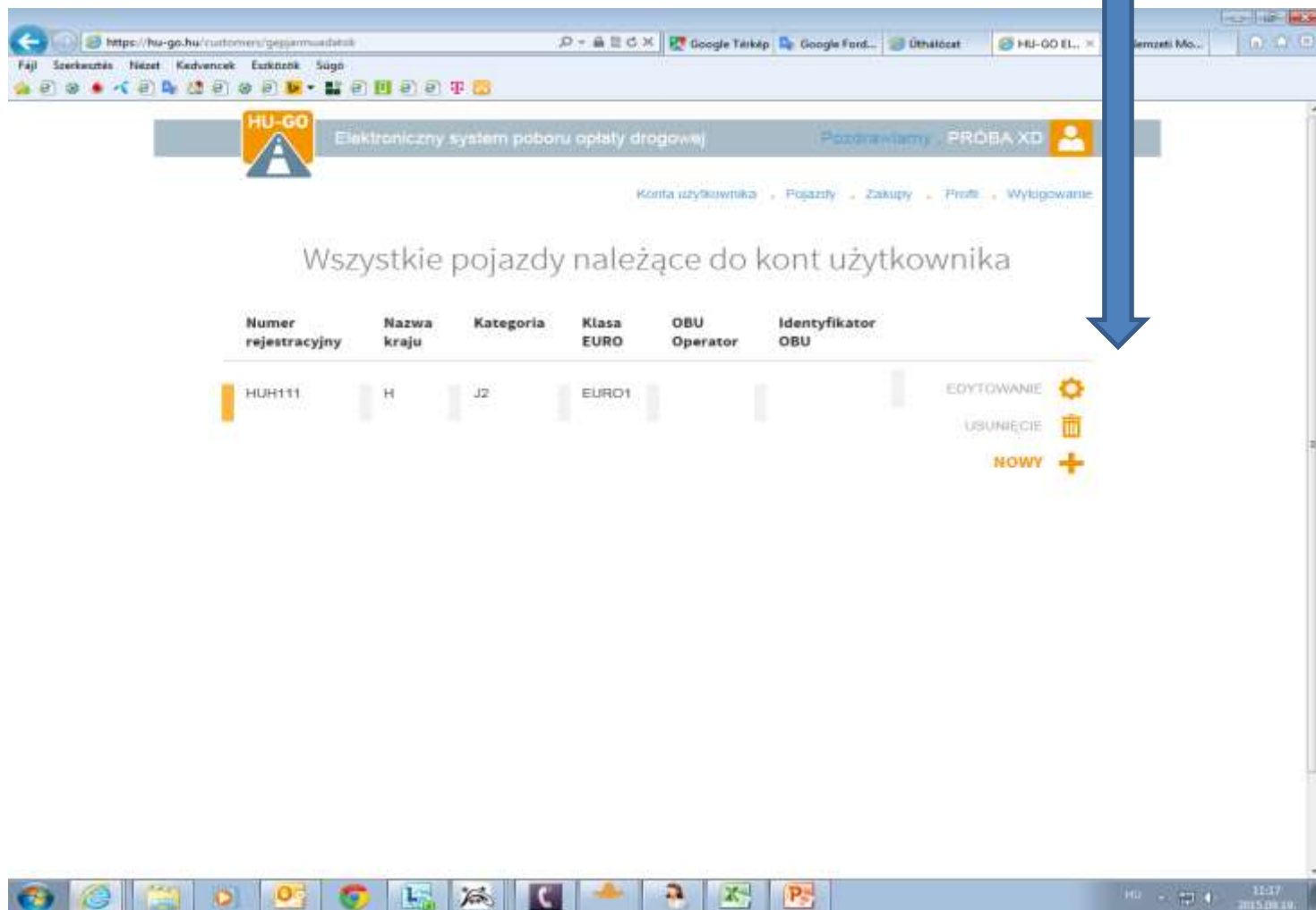
Numer rejestracyjny	Nazwa kraju	Kategoria	Klasa EURO	OBU Operator	Identyfikator OBU

POWRÓT PRZYŁĄCZENIE NOWEGO POJAZDU +

HU 11:16 2015.09.19.



W opcji Wszystkie pojazdy należące do kont użytkownika należy kliknąć na opcję Usunięcie, a potem na OK. Powłoka potwierdzi pomyślne usunięcie, a pojazd został ostatecznie usunięty z profilu.



The screenshot shows the HU-GO web application interface. The page title is "Wszystkie pojazdy należące do kont użytkownika". Below the title is a table with the following columns: Numer rejestracyjny, Nazwa kraju, Kategoria, Klasa EURO, OBU Operator, and Identyfikator OBU. The table contains one row with the following data: HUH111, H, J2, EURO1, and empty cells for OBU Operator and Identyfikator OBU. To the right of the table, there are three buttons: "EDYTOWANIE" (gear icon), "USUNIĘCIE" (trash icon), and "NOWY" (plus icon). A large blue arrow points to the "USUNIĘCIE" button. The browser address bar shows "https://hu-go.hu/customers/gegarmwadatak". The top navigation bar includes "Elektroniczny system poboru opłaty drogowej" and "Pozdrawiamy PRÓBA XD". The bottom navigation bar includes "Konta użytkownika", "Pojazdy", "Zakupy", "Profil", and "Wybieranie".

Numer rejestracyjny	Nazwa kraju	Kategoria	Klasa EURO	OBU Operator	Identyfikator OBU	
HUH111	H	J2	EURO1			EDYTOWANIE USUNIĘCIE NOWY