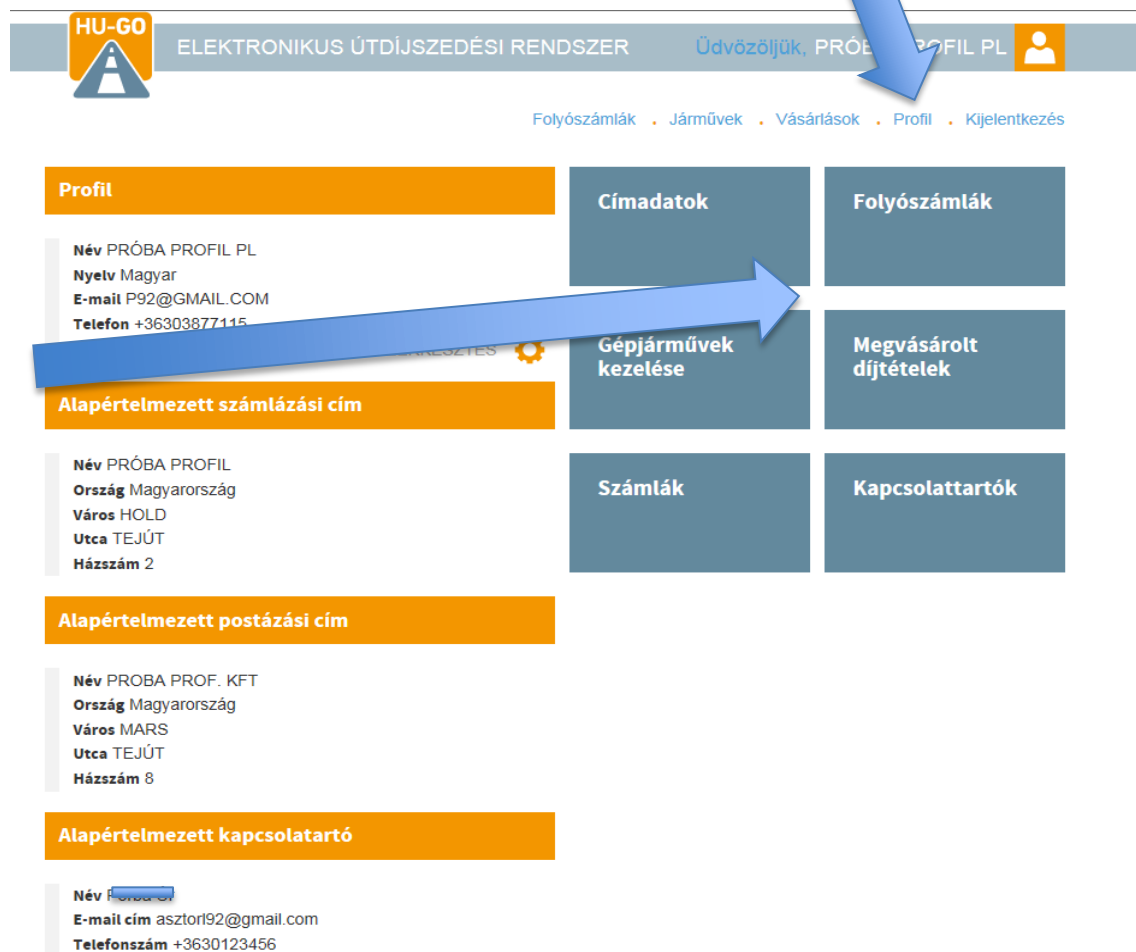




Gépjármű törlése a HU-GO portálon

1. Ha a Profilra kattint ezt a felületet látja.



The screenshot shows the user profile page of the HU-GO system. The header includes the HU-GO logo, the system name 'ELEKTRONIKUS ÚTDÍJSZEDÉSI RENDSZER', and the user name 'Üdvözöljük, PRÓBA PROFIL PL'. A navigation menu contains 'Folyószámlák', 'Járművek', 'Vásárlások', 'Profil', and 'Kijelentkezés'. The main content area is divided into several sections: 'Profil' (with user details like name, language, email, and phone), 'Alapértelmezett számlázási cím', 'Alapértelmezett postázási cím', and 'Alapértelmezett kapcsolatartó'. To the right, there is a grid of menu items: 'Címadatok', 'Folyószámlák', 'Gépjárművek kezelése', 'Mevásárolt díjtételek', 'Számlák', and 'Kapcsolattartók'. A blue arrow points from the 'Profil' header to the 'Folyószámlák' menu item.

HU-GO ELEKTRONIKUS ÚTDÍJSZEDÉSI RENDSZER Üdvözöljük, PRÓBA PROFIL PL

Folyószámlák · Járművek · Vásárlások · Profil · Kijelentkezés

Profil

Név PRÓBA PROFIL PL
Nyelv Magyar
E-mail P92@GMAIL.COM
Telefon +36303877115

Alapértelmezett számlázási cím

Név PRÓBA PROFIL
Ország Magyarország
Város HOLD
Utca TEJÚT
Házzszám 2

Alapértelmezett postázási cím

Név PROBA PROF. KFT
Ország Magyarország
Város MARS
Utca TEJÚT
Házzszám 8

Alapértelmezett kapcsolatartó

Név
E-mail cím asztorl92@gmail.com
Telefonszám +3630123456

Címadatok Folyószámlák

Gépjárművek kezelése Mevásárolt díjtételek

Számlák Kapcsolattartók

2. Válassza a Folyószámlák menüt!

3. A főmenü Ezen folyószámla járművei menüt kell kiválasztani.

The screenshot displays the HU-GO user interface. At the top, there is a header bar with the HU-GO logo, the text 'ELEKTRONIKUS ÚTDÍJSZEDÉSI RENDSZER', and a user profile section with the text 'Üdvözöljük, PRÓBA PROFIL PL' and a user icon. Below the header, there are navigation links: 'Folyószámlák', 'Járművek', 'Vásárlások', 'Profil', and 'Kijelentkezés'. The main content area features a grid of menu items. A large blue arrow points from the top left towards the 'Ezen folyószámla járművei' menu item. The menu items are:

- Egyenleg...
- Összes folyószámla járművei
- Új folyószámla
- Számlák
- Útvonaljegy vásárlás
- Ezen folyószámla járművei**
- Folyószámla szerkesztése
- Megvásárolt díjtételek

Figyelem: Ha fedélzeti eszköz is van hozzárendelve a gépjárműhöz, az is automatikusan törlésre kerül!

4. Ezen folyószámla járművein belül az adott rendszám mellett a Törlés kiválasztása.

Ezen folyószámla járművei


Folyószámla

Rendszám	Gépjármű felségjelzése	Kategória	Euro kód	ÖSSZERENDELÉS	TÖRLÉS
ABC132	H	J4	EURO3	ÖSSZERENDELÉS	TÖRLÉS
HUJ152	H	J3	EURO1	OBU ÖSSZERENDELÉS	TÖRLÉS
JUU120	H	J4	EURO5	OBU ÖSSZERENDELÉS	TÖRLÉS
LEV192	H	J2	EURO0	OBU ÖSSZERENDELÉS	TÖRLÉS
LEV193	H	J2	EURO1	OBU ÖSSZERENDELÉS	TÖRLÉS

VISSZA ÚJ GÉPJÁRMŰ KAPCSOLÁSA











5. A felület visszaigazolja a változást.

Ezen folyószámla járművei



A gépjármű törlése a folyószámláról sikerült.

Folyószámla

Rendszám	Gépjármű felségjelzése	Kategória	Euró-kód	OBU azonosító	
HUJ14	H	J4	EURO5		OBU ÖSSZERENDELÉS  TÖRLÉS 
HUJ152	H	J3	EURO1		OBU ÖSSZERENDELÉS  TÖRLÉS 
JUJ120	H	J4	EURO5		OBU ÖSSZERENDELÉS  TÖRLÉS 
LEV123	H	J4	EURO2		OBU ÖSSZERENDELÉS  TÖRLÉS 
MNM123	H	J4	EURO3		OBU ÖSSZERENDELÉS  TÖRLÉS 

6. Újra a főmenüben kell legyünk, és az Összes folyószámla járművei című menüt kell kiválasztani.












The screenshot displays the HU-GO user interface. At the top, there is a header with the HU-GO logo, the text 'ELEKTRONIKUS ÚTDÍJSZEDÉSI RENDSZER', and a user profile section with the text 'Üdvözöljük, PRÓBA PROFIL PL' and a user icon. Below the header, there is a navigation bar with links for 'Folyószámlák', 'Járművek', 'Vásárlások', 'Profil', and 'Kijelentkezés'. The main content area features a grid of menu items. A large blue arrow points to the 'Összes folyószámla járművei' option. Other visible menu items include 'Egyenleg feltöltés', 'Új folyószámla', 'Számlák', 'Útvonaljegy vásárlás', 'Ezen folyószámla járművei', 'Folyószámla szerkesztése', and 'Megvásárolt díjtételek'. A sidebar on the left shows 'Aktuális egyenleg 16 HUF' and 'Kód: QBCN'.

7. Összes folyószámla járművein belül az adott rendszám mellett a Törlés kiválasztása.



Összes folyószámla járművei














Re...	...	Kategória	Euró-kód	OBU azonosító	
ABC132	H	J4	EURO3		SZERKESZTÉS  TÖRLÉS 
CIA123	H	J3	EURO3		SZERKESZTÉS  TÖRLÉS 
GEG150	H	J2	EURO3		SZERKESZTÉS  TÖRLÉS 
GGG123	H	J2	EURO4		SZERKESZTÉS  TÖRLÉS 
HUJ14	H	J4	EURO5		SZERKESZTÉS  TÖRLÉS 
HUJ152	H	J3	EURO1		SZERKESZTÉS  TÖRLÉS 



A gépjármű törlése sikerült.

Összes folyószámla járművei

Rendszám	Gépjármű felségjelzése	Kategória	Euró-kód	OBU azonosító	
ABC132	H	J4	EURO3		SZERKESZTÉS  TÖRLÉS 
CIA123	H	J3	EURO3		SZERKESZTÉS  TÖRLÉS 
GEG150	H	J2	EURO3		SZERKESZTÉS  TÖRLÉS 
HUJ14	H	J4	EURO5		SZERKESZTÉS  TÖRLÉS 
HUJ152	H	J3	EURO1		SZERKESZTÉS  TÖRLÉS 
JUH100	H	J4	EURO5		SZERKESZTÉS 

8. A gépjármű sikeres törlését a felület visszaigazolja.